

CLUB FRANÇAIS
DU TÊTE COLOREE DE BRIVE

Tête Colorée de Brive Rouge (F2) à
Emmanuel GELE



CLUB FRANÇAIS DU TÊTE COLOREE DE BRIVE

<http://tetenoiredebrive.org>

Présidents d'honneur :

Jean SAINT MARC
Rue du Dragon
46200 SOUILLAC

Eric MARCOU
La Beylie
19330 ST GERMAIN LES VERGNES

Président :

David CURE
13 rue de l'Étain
29450 SIZUN
famillecure@hotmail.fr

02.98.24.12.98

Secrétaire/Editeur du bulletin :

Emmanuel GELE
La Payardière
53370 ST PIERRE DES NIDS
iceman61@orange.fr

06.77.74.33.70
02.43.04.14.75

Secrétaire adjoint :

Alexandre GRINDEL
208 Rue du Manoir
76460 MANNEVILLE LES PLAINS
grindel.alexandre@orange.fr

06.86.59.04.01

Trésorier :

Gilbert LASTERNAS
La Prade
19240 ALLASSAC
gilbert.lasternas@orange.fr

05.55.25.92.61

Trésorier adjoint :

GLOUTON Bernard
Le Puy Marly
19240 ALLASSAC
renee.glouton@sfr.fr

06.11.81.37.24

Le service des bagues est assuré par Gilbert LASTERNAS

L'adhésion (16€) est à adresser au trésorier par chèque libellé à l'ordre du C.F.T.N.B

Pour faciliter le contrôle lors des championnats, les adhérents sont invités à commander leurs bagues au club.

SOMMAIRE

- Edito - p.4
- Le mot du président - p.5
- Championnat de France 2012 du TNB – p.6
- Assemblée générale ordinaire – p.7
- Journée Technique du TCB 2013 - p.8
- Le TCB dans le recueil des standards 2013 – p.9 à p.12
- Notre TCB aux dimensions internationales – p.13 à p.15
- Retour vers le futur – p.16 à p.19
- 2013 Année médiocre – p.20
- La parole est aux nouveaux adhérents – p.21
- Les dates à venir – p.21
- Instructions générales relatives au jugement des pigeons de race – p.22 à p.23
- Santé – p.24
- Les adhérents 2013 – p.25
- Adhésion, commande de bagues CFTCB 2014 – p.26
- Adhésion, abonnement SNC 2014 – p.27



Très bon dos

EDITO

La saison d'élevage arrive à son crépuscule. Et déjà notre grand rendez vous de 2013 arrive à grand pas. Croisons les doigts pour que nous ayons une belle présentation à Montluçon lors de la nationale SNC aussi bien en quantité qu'en qualité. Pour que la race et le club avance, il faut que chacun d'entre nous fasse l'effort de participer. Ne vivotons plus, allons de l'avant afin de montrer cette belle race qu'est le TCB ! Nous attendons de vous que vous nous présentiez le fruit de votre travail. En TCB noir et qui sait peut-être dans les nouvelles couleurs. Il n'y a rien de tel qu'un championnat de France ou une journée technique pour échanger avec les amis et faire progresser notre élevage. Croyez moi sur parole...

Je voudrais souhaiter la bienvenue aux nouveaux adhérents Gérard GAUMY et Marie-Christine LACAN. N'hésitez pas à prendre contact avec nous pour le moindre renseignement. Nous sommes à votre disposition.

Vous trouverez dans ce bulletin le règlement du championnat de France ainsi que l'invitation à l'assemblée générale. Il aura lieu à Montluçon lors de l'exposition nationale d'aviculture et de la nationale SNC. Egalement je voudrais remercier les différentes personnes ayant participé de près ou de loin à ce bulletin par des articles ou des petits mots. Les personnes du bureau bien sûr, ainsi que René EVAÏN, Christian BINOIS, Gérard LONGEIN, Jean-Baptiste DAVID, Marie-Christine LACAN et Alain DUHAMEL pour les articles et les photos. Pour ma part, je ne vous ai pas fait de retour sur la journée technique car j'ai été très déçu du manque de participants. D'autres l'ont fait pour moi. Merci aux fidèles qui ont fait le déplacement ainsi qu'à l'un de nos juges Gérard LONGEIN.

Bonne lecture à vous, en espérant vous voir à Montluçon pour la plus grande vitrine de la colombiculture française! Venez nombreux présenter vos plus beaux TCB pour notre championnat de France.

Emmanuel GELE



Bon crayonnage, dégradé et lustre

LE MOT DU PRESIDENT

Une nouvelle saison d'exposition commence et le moins que l'on puisse dire c'est que cette saison ne restera pas dans les annales comme une année faste. Le cru 2013 reste médiocre en quantité. Mais tout cela ne doit pas nous éloigner de notre objectif « **2013-200 TCB** », j'encourage tous les éleveurs du club à jouer le jeu et engager au minimum une caisse de 10 pigeons. Si tous les éleveurs du club engagent 10 pigeons lors du prochain championnat l'objectif sera largement atteint et le club pourra faire valoir son poids sur l'échiquier colombicole. En effet il faut savoir que les indemnités perçues par le club pour les récompenses sont proportionnelles aux nombre de cages. Alors participez ! Il est vrai que cela n'est pas toujours possible de faire le déplacement, je vous encourage donc à prendre contact avec un éleveur près de chez vous qui moyennant une participation aux frais de carburant acheminera vos animaux. Tout le monde y sera gagnant. Contactez les membres du bureau qui font le déplacement, nous nous ferons un plaisir de vous aider.

Outre l'année d'élevage difficile, les comptes du club ne sont pas bons également. Les frais d'impression du bulletin sont exorbitants et les finances du club se résument à la seule adhésion. Je vous demande donc à tous de bien vouloir dans la mesure du possible recevoir le bulletin sous forme dématérialisée par mail, la survie du club en dépend. Envoyez un mail à Manu (iceman61@orange.fr) pour lui confirmer votre souhait de recevoir le bulletin par ce moyen de communication. De même le bulletin ne se fait pas tout seul et les bonnes volontés se font rares. Si quelqu'un souhaite donner un coup de main à Manu dans cette lourde tâche très chronophage ce sera avec un grand plaisir, là aussi le club compte sur vous. N'oubliez jamais que le club n'existe que par les éleveurs ce sont eux qui le font vivre et qui l'animent, si vous restez placide le club le sera aussi.

Je vous donne donc rendez-vous à Montluçon pour ceux qui peuvent faire le déplacement. Ce sera l'occasion de se voir et de discuter (mais pas que !!!) devant les cages. J'espère également y voir des TCB rouge ou bleu. Je sais que beaucoup y travaillent passionnément. Quel beau challenge n'est-ce-pas !! Bonne saison d'exposition et que le meilleur gagne le titre de super champion de France du TCB 2013.

David CURE



TCB rouge F2 à Emmanuel GELE

CHAMPIONNAT DE FRANCE 2013 du TCB

- Le championnat de France du TCB 2013 aura lieu à Montluçon lors de la nationale SNC, du 29 novembre au 01 décembre 2013.
- Il est organisé par le club, dans le cadre de l'Exposition nationale d'Aviculture. Il est ouvert à tous les éleveurs de TCB, membres ou non du club.
- Les récompenses offertes par le club (champions ou vice champions, Prix d'élevage, Challenge...) ne seront remises qu'aux éleveurs naisseurs, membres du club, à jour de leurs cotisations.
- Le règlement est celui de l'exposition de Montluçon auquel s'ajoute celui du club Français du TCB.

Règlement

Art.1 : pourrons concourir :

Pour la section Adulte : Les sujets bagués **2012 – 2011 – 2010**

Pour la section Jeune : Les sujets bagués **2013**

Art.2 : tous les sujets seront exposés en unité.

Art.3 : les exposants devront impérativement être les naisseurs.

Art.4 : tout adhérent qui exposera des sujets dont il ne sera pas le naisseur, sera exclu du club.

Récompenses

- 1 Super Champion primé parmi les 4 champions.
- 1 Champion mâle et femelle dans chaque section (Adulte - Jeune).
- 1 Vice-champion Mâle et femelle dans chaque section (Adulte - Jeune).
- 1 Prix d'élevage attribué à l'éleveur du club ayant obtenu le plus de points sur les cinq meilleurs sujets, toutes sections confondues.
- Le premier du Prix d'élevage sera récompensé.
- Troisième Challenge triennal (2011 – 2012 – 2013)

Décompte des points

97 : 7 points ; **96** : 6 points ; **95** : 5 points ; **94** : 4 points ; **93** : 3 points ; **92** : 2 points ; **91** : 1 points.

N.B. : Toute réclamation doit être faite par écrit dans un délai de **15 jours** et adressée au président du club.



Sujets TCB rouge F1 et F2 à Emmanuel GELE

ASSEMBLEE GENERALE ORDINAIRE

L'assemblée générale ordinaire du club du TCB aura lieu à l'occasion du championnat de France à Montluçon , le samedi 30 novembre à partir de 16h00. Rendez vous devant le stand pour 15h45.

Ordre du jour

- Bilan de l'année écoulée.
- Commentaires sur le championnat et l'évolution du TCB.
- Bilan financier.
- Etude de différents tarifs de cotisation suivant l'impression papier du bulletin ou la réception par mail.
- Activités futures.
- Questions diverses.

Cette annonce tient lieu de convocation.

- Tout adhérent qui souhaiterait que figure une question à l'ordre du jour doit la faire parvenir par écrit au président avant le 01 novembre 2013, dernier délai.
- Il est bon de rappeler que toute question débattue à l'Assemblée générale doit être inscrite obligatoirement à l'ordre du jour et dans les délais impartis. A fortiori si elle doit être suivie d'un vote (Législation et réglementation Loi 1901).

Montrez votre attachement au club par votre présence.



Bonne tête, tour d'œil, lustre

JOURNEE TECHNIQUE DU TCB 2013

Cette nouvelle édition organisée par Manu a été une belle réussite. En cette saison 2013 très pluvieuse, nous avons eu la chance de bénéficier d'une journée sans pluie, sauf pendant le déjeuner, ce qui ne nous a donc pas dérangé.

C'est dans un cadre magnifique du parc Normandie Maine, dans le petit hameau de La Payardière que nous nous sommes retrouvés ce dimanche de Pentecôte. Manu avait bien sûr prévu des cages dans un local pour présenter quelques sujets : des noirs, mais aussi quelques nouvelles variétés qui présentent déjà des caractères typiques de la race du point de vue du dessin si particulier.

J'ai été très impressionné par un jeune sujet bleu en F1 dont la couleur et le dessin sont très bien partis. Il reste bien entendu à améliorer la forme pour leur donner la prestance de la race. Ces sujets sont encore un peu trop ronds, mais il y a tout lieu de penser que dans quelques générations nous verrons le type s'affirmer ainsi que le crayonnage.

J'ai beaucoup apprécié l'esprit qui se développe dans ce club au travers des membres présents. Chacun explique avec précision les accouplements qu'il pratique avec les apports de races extérieures pour parvenir à la couleur recherchée. Je dois dire que ce n'est pas dans tous les clubs que cette attitude existe. J'ai également constaté que certains profitent de cette occasion pour céder ou échanger quelques sujets, ce qui prouve une vraie solidarité entre les membres du TCB.

Après cette démonstration devant les cages, Manu nous a fait visiter ses volières de reproducteurs et de jeunes, en montrant bien sûr ses champions, mais aussi les sujets de base qui lui ont permis de travailler les couleurs nouvelles et de présenter les résultats obtenus, permettant aux éleveurs présents de recueillir de précieuses informations et d'apporter à leur tour leurs propres expériences.

Pour moi qui ai jugé le premier championnat du club au Châtelet en Brie dont le président était Jean Passérieux, un corrézien, je mesure avec un grand plaisir le travail accompli par les éleveurs de cette race si caractéristique et j'en profite pour leur adresser mes félicitations et mes encouragements.

Il est dommage que la participation des adhérents du club ne soit pas plus importante. C'est un temps fort dans l'action d'un club qui permet à la fois d'approfondir les connaissances, d'harmoniser les points de vue.

Merci encore à Manu et à son épouse pour leur accueil. Ce fut une nouvelle réussite qui devrait donner l'envie de poursuivre ce genre de manifestation.

Gérard LONGEIN



Le bain, moment important pour nos protégés



TCB rouge F2 à Alexandre GRINDEL



TCB jaune F1 à Gilbert LASTERNAS

LE TCB DANS LE RECUEIL DES STANDARDS 2013

Vous trouverez si joint la fiche du standard de notre TCB tel qu'elle apparaîtra dans le recueil des standards 2013. Merci à René EVAÏN pour m'avoir communiqué ces informations.

Emmanuel GELE

EE Tête colorée de Brive



Origine

Pigeon originaire de la région de Brive-la-Gaillarde, en Corrèze. Il était, au début du 20^{ème} siècle, très répandu dans les fermes et recherché pour sa robustesse et sa prolificité. Il servait autrefois de pigeon voyageur aux seigneurs de la région, ce qui justifierait la puissance de son vol. IDS : France.

Aspect général

Pigeon de taille moyenne au port légèrement oblique, à l'allure fière et élégante. Pigeon à poitrine large et profonde. Taille 38 à 41 cm. Masse 600 à 650 g.

Caractères raciaux

Tête décrivant une courbe régulière jusqu'à l'occiput. Front large à la base.
Bec de longueur moyenne, fort, droit, de couleur adaptée à la variété. Morilles moyennement développées.
Yeux iris rouge orangé.
Paupières larges de 3 mm environ, de couleur rosée, de texture légèrement granuleuse.

Tête colorée de Brive

Cou	épais et court.
Poitrine	large, profonde sans être proéminente.
Dos	légèrement incliné vers l'arrière, plat, bien couvert.
Ailes	fortes, envergure de 75 à 80 cm. Les rémiges se posent sur la queue sans se croiser.
Queue	assez large, de longueur moyenne, bien serrée, formant une ligne continue avec celle du dos.
Pattes	longueur moyenne, fortes, doigts forts, bien écartés, tarses et doigts nus, ongles noir ardoisé chez les noirs et les bleus, blanc rosé chez les rouges et les jaunes.
Plumage	dense, très serré, lisse.

Variétés

Noir, bleu, rouge, jaune.

Couleur et dessin

Tête, cou et gorge colorés avec reflets descendant vers la poitrine. Quelques plumes blanches à la base du cou ne constituent pas un défaut. Les plumes du corps et du manteau sont blanches crayonnées, la couleur s'accroît vers l'extrémité pour former une bordure. La bordure colorée de chaque plume de couverture de l'aile est la plus régulière possible sur l'ensemble du bouclier, du pommeau de l'aile jusqu'aux rémiges secondaires. Les retrices ont la même teinte que les rémiges. Les couvertures supérieures de la queue et du coin sont également crayonnées, la couleur va en s'accroissant pour former une bordure vers l'extrémité. Le coin forme un triangle caractéristique chez ce pigeon. L'ensemble du dos à la couverture de la queue doit être blanc crayonné de la couleur correspondante. Il en est de même pour les dessous. Les femelles présentent un dessin moins régulier que les mâles sur le bouclier ainsi qu'au niveau de la bordure des rémiges primaires.

Défauts graves

Taille insuffisante; trop élancé et heurté; poitrine étroite; front trop fuyant ou pincé; yeux coulés ou disparates; dessin irrégulier; blanc dans la tête; absence de crayonnage dans le coin; zones blanches ou colorées trop importantes; reflets rouille dans le cou chez les noirs et les bleus; couleur plombée ou trop terne chez les rouges et les jaunes.

Tête colorée de Brive

Défauts éliminatoires spécifiques

Paupières mûrées; ongle blanc chez les noirs et les bleus; ongle foncé chez les rouges et les jaunes; rémige ou rectrice entièrement blanche ou colorée.

Jugement

Aspect général; taille, forme et tenue; couleur et répartition du crayonnage; tête et cou; yeux et paupières.

Bague 10 mm



Complément au standard européen : échelle française des valeurs

Aspect général	35
Tête, bec, cou	15
Yeux, paupières	10
Couleur et répartition du crayonnage	35
Pattes et ongles	5



TCB bleu à Bernard GLOUTON

NOTRE TCB AUX DIMENSIONS INTERNATIONALES

Nous avons rencontré nos amis Italiens lors du précédent Championnat de France à Metz. Et c'est là qu'après avoir échangé dans différentes langues approximatives, nous avons décidé de garder contact et d'échanger diverses informations sur notre protégé.

Vous trouverez si joint un article de Roberto COMI (juge italien) paru dans la revue italienne « Notiziario » qui est l'équivalent de la revue française « Colombiculture ». Je voudrais remercier Christian BINOIS pour sa collaboration et la traduction de l'introduction de l'article. Le reste de l'article correspondant à l'historique et différentes informations que vous connaissez déjà via notre bulletin et le site internet de la race.

Emmanuel GELE

Notiziario
della federazione italiana allevatori colombi

Sommario

- 6 Testa colorata di Brive
- 9 L'igiene della colombaia
- 11 Viaggio tra i protagonisti
- 15 Commissione standard
- 16 ...stagione espositiva 2012

NOTIZIARIO DELLA FEDERAZIONE ITALIANA ALLEVATORI COLOMBI
ANNO III - N° 10
Giugno 2013

Organo Ufficiale F.I.A.C.
Federazione Italiana Allevatori Colombi
www.fiac.it
info@fiac.it
c/c 63826648
Reg. Trib. di Padova N. 2/2011

Direttore Responsabile:
Tobiano Turchi
Via Traversa di Ruffini, 4
31100 PADOVA
Tel. 329 310780
president@fiac.it

Redazione:
Roberto Comi
Giovanni Mazzarò
Antonio Piccoli
Fabio Zambon

Periodicità:
trimestrale

Stampa:
Novesi Graf. Magnifica
Via S. di Giacomo 50/71
31100 PISTOIA
Finito di stampare il 25 giugno 2013

In copertina:
Modena Inghisa
schietto occhio e piede
giallo mandorla F
di B. P. 965
di Giuseppe Malagutti R.E.

Testa colorata di Brive
sotto la supervisione
della Commissione
Standard della F.I.A.C.
per la stagione espositiva
2012

Notiziario della Federazione Italiana Allevatori Colombi 3

TESTA COLORATA DI BRIVE
di B. P. 965
di Giuseppe Malagutti R.E.

TESTA COLORATA DI BRIVE
di B. P. 965
di Giuseppe Malagutti R.E.

Notiziario della Federazione Italiana Allevatori Colombi 4

Introduction au Tête Colorée de Brive

Par Roberto COMI

Notiziario, juin 2013

Traduction Christian BINOIS

Durant la visite du Concours national de Metz en novembre 2012, en compagnie de Tiziano TRINCI et Adriano DALCO, au moment du déjeuner, nous avons cherché une place pour nous asseoir et manger un sandwich en paix. Il se trouvait que les premiers bancs en vue étaient déjà occupés et nous nous sommes donc déplacés vers le côté vitré du hall, jusqu'à ce que nous ayons trouvé un banc libre. Nous nous sommes assis pour déguster ce sandwich « étrange » typiquement français, avec de la charcuterie locale, très appétissant. A dire vrai, nous pensions que ce banc était libre alors qu'en réalité il était attribué au Club du Tête Colorée de Brive. Nous avons commencé notre repas, parlant des jugements, des races, des particularités françaises, de l'exposition en général que nous venions de visiter. Après un certain temps, s'est approchée une dame (dont nous découvrirons qu'elle était la femme du trésorier) avec laquelle nous avons commencé à échanger quelques mots, quelques uns seulement, parce qu'elle ne parle pas l'italien et notre français, à part sur le thème des pigeons, est un peu limité. Petit à petit se sont approchés ou plutôt sont revenus de leur repas, d'autres membres du club et, en un mélange de langues, on s'est compris un peu mieux. L'idée est née de demander au club s'il souhaitait qu'on publie des articles et des photos du Tête Colorée de Brive dans notre « Notiziario ». Je précise que la race était jusqu'à récemment dénommée Tête Noire de Brive parce que l'unique variété sélectionnée était le noir. Maintenant les éleveurs français sont en train de sélectionner d'autres variétés (rouge et jaune) et ont décidé de modifier le nom de la race en Tête Colorée de Brive. L'idée a été acceptée et nous nous sommes quittés avec la promesse de recevoir du matériel. Le texte ci-dessous provient du site du club tandis que les photos nous ont été envoyées par le président de ce même club, David CURE. Par correction envers la source, d'où est tiré cet écrit, le nom de la race Tête Noire de Brive n'a pas été modifié lors de la traduction. Que le Club du Tête Colorée de Brive, avec son président David CURE, soit remercié pour son accord pour publier des articles et des photos dans notre « Notiziario » et pour tout le matériel reçu. Je remercie aussi Federico VOLTOLINI pour la traduction précise et rapide du texte.

Roberto COMI



« RETOUR VERS LE FUTUR »

Création du « Tête Colorée de Brive Rouge » en Mayenne.

(2ème épisode)

L'année 2013 a donc été le théâtre du deuxième épisode de « RETOUR VERS LE FUTUR », création du « Tête Colorée de Brive Rouge » en Mayenne. Je suis donc parti cette saison avec six couples. Deux couples pour continuer à sortir des F1. Trois couples pour sortir des F2. Et un couple où j'ai pris un F1 que j'ai remis sur une Lynx Rouge Maillé Vol Plein F1 (descendant de Strasser Rouge Liseré). Le même croisement que le mâle de l'an passé. Je ne sais pas comment appeler ce croisement. Un F0,5 ? Je reviendrais en détail sur les résultats de cette expérience.

Pour cette deuxième année, je vais vous exposer un à un chaque couple et leurs résultats. Je ferai un jugement de quelques uns des jeunes que j'ai conservé dans le but d'avancer dans ma sélection. Bien entendu chaque couple m'a donné son lot de sujets que je n'ai pas gardé, car pas du tout typé TCB, tout noir, etc... Je ne m'attarderais pas dessus. Veuillez également m'excuser de la qualité des photos. Celles-ci ayant été prises ces derniers jours, la plupart des sujets n'ont pas fini la mue. Cela vous donnera tout de même un ordre d'idée.

-1^{er} couple : mâle Lynx Rouge Maillé Vol Plein F1 (descendant de Strasser Rouge Liseré) x femelle TCB (vice championne de France adulte à Metz).

Même croisement que l'an passé avec changement de femelle, dans le but d'obtenir plus de F1 à pouvoir sélectionner.



*Sujet de gauche, photo de gauche, bague BB251: 2013. Mâle. Bonne tête, tour d'œil. Petite trace de coulure dans la pupille (yeux coulés). La pureté du bec est à améliorer. Couleur rouge tirant sur le cendré. Bon crayonnage et dégradé dur la plupart du corps du pigeon. Le dos et les rectrices sont presque blanc. (3 sujets proche de ce type conservé à l'élevage)



*Sujet de droite, photo de droite, bague BB230: 2013. Mâle. Sujet un peu trop puissant, mais le type s'approche du TCB. Bonne tête et œil. Pureté du bec à améliorer. Couleur présente sur l'ensemble du corps, un mélange de rouge un peu cendré et de gris (andalou). Le gris se situe sur le dos, les coins et les rectrices. Trace de crayonnage, sur le bouclier et les rémiges. La bordure et le crayonnage étant rouge et la hampe de la plume gris. (2 sujets proche de ce type conservé à l'élevage)

*Sujet de gauche, photo de droite, bague BB203: 2013. Mâle. Sujet un peu trop puissant, mais le type s'approche du TCB. Bonne tête et œil. Le tour d'œil est un peu trop violacé. Sujet crayonné comme un vrai TCB noir. Il manque simplement de dégradé pour avoir ce dessin si régulier. La couleur est presque noir partout avec un très beau lustre. Quelques traces de rouge sur la poitrine et dans le cou. (1 sujet proche de ce type conservé à l'élevage)

-2^{ème} couple : mâle TCB x femelle Strasser Rouge Liseré.

Même couple que l'an passé, dans le but d'obtenir plus de F1 à pouvoir sélectionner. Malheureusement, je n'ai obtenu de ce couple qu'un sujet que je n'ai pas conservé.



-3^{ème} couple : mâle F1 (LRMVP x TCB) x femelle F1 (LRMVP x TCB). Sujets frère et sœur. Photo de gauche.



* Sujet de droite photo de droite, bague BB227: 2013. Male. Sujet un peu trop puissant. Forme s'approchant du TCB. La tête est à améliorer, pas assez typé TCB. Tour d'œil trop pale. Sujet rouge avec du crayonnage et du dégradé (poitrine, pommeau de l'aile, rémiges). Malgré quelques traces de rouge sur le bord de la plume, les dessous et les rectrices restent trop clairs. (2 sujets proche de ce type conservé à l'élevage)

* Sujet de gauche, photo de gauche, bague BB277: 2013. Sujet encore un peu jeune. Forme du TCB. Tour d'œil trop pale. Couleur entre le rouge, le brun et l'andalou. Crayonnage présent sur tout le sujet. Dégradé à améliorer. (2 sujets proche de ce type conservé à l'élevage)

-4^{ème} couple : mâle F1 (LRMVP x TCB) x femelle F1 (TCB x Strasser rouge liseré). Pour la femelle, voir le 2^{ème} couple. Photo de gauche.



*Sujet de droite, photo de droite, bague BB241: 2013. Femelle. Forme TCB. Bien typé. Bonne tête, bon yeux. Tour d'œil trop pale. Bec souhaitait plus corne. Sujet bien marqué. Bon dégradé, mais manque de crayonnage. La couleur est un noir tirant sur le rouge avec des zones rouge par endroit (poitrine). Les dessous restent encore trop blanc. (2 sujets proche de ce type conservé à l'élevage)

*Sujet de gauche, photo de droite, bague AK370: 2013. Sujet encore jeune. Bon type. Bonne tête, Tour d'œil, trop pâle. Bonne couleur du bec. La couleur rouge manque encore d'intensité. Sujet marqué sur tout le corps.. Le dessin (bordure rouge te crayonnage sur la hampe) doit être plus régulier. (2 sujets proche de ce type conservé à l'élevage)

-5^{ème} couple : mâle F1 (LRMVP x TCB) 95 à Metz x femelle F1 à Gilbert LASTERNAS (Libanais rouge (porteur de jaune) x TCB). Photo de gauche.



*Sujet, photo de droite, bague AK365: 2013. Sujet encore jeune. Bonne forme, tête et couleur de bec. Tour d'œil encore trop pale. Crayonnage et dégradé sur l'ensemble du corps. Manque encore de crayonnage dans le dos et les rectrices. La qualité de la couleur rouge et encore à travailler. (2 sujets proche de ce type conservé à l'élevage)

-6^{ème} couple : mâle F1 (LRMVP x TCB) 93 à Metz x femelle Lynx Rouge Maillé Vol Plein F1 (descendant de Strasser Rouge Liseré). J'ai fais ce couple pour voir si la qualité de rouge recherché de la femelle ressortirait plus rapidement. Photo de gauche.



*Sujet de gauche, photo de droite, bague BB222: 2013. Sujet un peu trop typé Lynx sur tout les points. Œil un peu coulé. Crayonnage et dégradé présent sur l'ensemble du sujet. Le crayonnage manque tout de même d'intensité. La couleur est un rouge tirant sur le brun. (2 sujets proche de ce type conservé à l'élevage)

*Sujet de droite, photo de droite, bague BB242: 2013. Sujet un peu trop typé Lynx sur tout les points. Tour d'œil, légèrement rosé. Bonne couleur du bec. Sujet presque entièrement rouge. Le rouge souhaitait ! Juste un peu plombé dans les dessous. Quelques traces de crayonnage sur les rémiges et le pommeau. (1 sujet proche de ce type conservé à l'élevage)

Voilà le résultat de ma deuxième année d'élevage. A part Gilbert LASTERNAS avec qui je travaille et Alexandre GRINDEL, nous ne sommes malheureusement pas assez à travailler dans ce sens. C'est fort dommage, car plus nous serons nombreux, plus nous irons vite. A l'heure où je finis d'écrire cet article, d'autres jeunes sujets viendront garnir mes troupes dans le but d'une nouvelle sélection. Je reste toujours surpris de la vitesse de ces résultats. Mais je me dis que je suis dans les clous, car je sais qu'il faut 7 ans pour revenir à la pureté de la race d'origine. Affaire donc à suivre dans un nouvel épisode de « RETOUR VERS LE FUTUR », création du « Tête Colorée de Brive Rouge » en Mayenne...

Emmanuel GELE



Sujets TCB rouge F2 à Emmanuel GELE

2013 Année médiocre

J'éleve des pigeons de race pure depuis 1985, je n'ai pas souvenir d'une année aussi mauvaise en production et maladie. Paradoxalement c'est l'année ou je me suis le mieux occupé de mes protégés que je trouve de bonne qualité en reproducteur. J'ai fais tous les traitements préventifs de printemps, plus vitamines et nourriture de choix ! Le printemps pluvieux et froid, puis les grosses chaleurs venues en quelques jours ont eu raison de la bonne santé du cheptel.

Avant les fortes chaleur je faisais un traitement contre la trichomonose afin d'éviter le muguet ou chancre dans le bec , je tombe sur un article disant de mettre du bicarbonate de soude dans l'eau de boisson, une cuillère à café par litre environ , cela ne remplace pas Alazol, le résultat est accablant plus de la moitié de mes jeunes nés en mai juin sont touché par le chancre , période ou enfin quelques naissances arrivent. Alazol, sur 7 jours a remis un peu de mieux mais les jeunes les plus touchés sont partis à la crémation.

Je rencontre ici et là des copains, qui me disent : mauvaise année. A ce jour peu de sujets prometteurs.

Pour le championnat , cela risque de réduire un peu plus la participation à Montluçon.


Je souligne au passage que ce sont les têtes colorées de brive qui ont le mieux reproduit, pour les Cauchois la moyenne est de trois sujets par couple fin aout , à revoir l'année prochaine.

Les nouvelles couleurs : Où en sommes nous ? J'ai lu trois bons articles dans Colombiculture, je partage le point de vue de Philippe HUDRY et certains esprits rétrogrades devraient s'en inspirer. Christian BINOIS, nous donnera de précieux conseils en génétique, le mieux serait avant les expériences hasardeuses de chacun, cela ferait gagner du temps.


En ce qui me concerne j'ai toujours pensé prendre des sujets rouge dominants ,le cauchois rouge cendré est dominant, le carneau à un gène récessif pourtant recommandé par Christian, il est vrai que Jean-Pierre CAHU à une expérience à ce sujet.

Manu GELE nous fait part de ses expériences dans Colombiculture, nous travaillons en binôme donc même façon de procéder, je travaille en parallèle avec du Libanais rouge et jaune, je pense pouvoir en mettre à Montluçon. Je souhaite que la création du Tête Colorée s'étende à tous les départements ou le club à des éleveurs , la création du TCB est l'affaire de tous les éleveurs.

Gilbert LASTERNAS



Tour d'œil trop pâle (mastic)



Bon tour d'œil (rosé)

LA PAROLE EST AUX NOUVEAUX ADHERENTS

-Le 01/07/13

Bonjour, chez moi les TCB marchent bien j'ai un couple. Ils ont 6 jeunes et ils recouvent.

Cela fait 2 ans que j'éleve du TCB et 4 ans que j'éleve des pigeons. J'ai choisi cette race car c'est la race de ma région et que j'aime bien son caractère sauvage.

Jean-Baptiste DAVID

-Le 01/09/13

Un jour, appel téléphonique d'une amie connaissant ma passion pour la basse-cour : « Un pigeon vient d'élire domicile dans mon garage depuis plusieurs jours, c'est un gros pigeon noir et blanc, il a l'air très calme et très gentil. » Elle m'a apporté le pigeon en question et je suis restée perplexe : de quelle race pouvait-il être ? Ses caractéristiques me disaient vaguement quelque chose, j'avais dû en voir un jour au détour d'une exposition, mais sans doute rarement, car je ne parvenais pas à mettre un nom sur cette race. Au bout de quelques jours, je finis par trouver : c'était un « Tête Noire de Brive ». Le début d'une belle histoire...

Je suis alors partie en quête d'autres éleveurs, et, de contacts en contacts, c'est finalement René VILLAIN qui m'a orienté vers Emmanuel GELE. Nouvel appel téléphonique et nous nous donnons rendez-vous par un bel après-midi de juin : je viens chercher une femelle pour accoupler mon mâle esseulé, que j'emmène d'ailleurs pour avoir l'avis d'un connaisseur. Durant deux bonnes heures, Emmanuel m'a présenté son élevage, nous avons longuement échangé sur les caractéristiques du désormais « Tête Colorée de Brive », et je dois dire que le temps a passé fort vite. Cette passion partagée a débouché sur une nouvelle adhésion au club.

J'héberge à présent deux couples de « Tête Colorée », je n'ai pas eu de petits cette fin de saison pour cause de mésentente avec d'autres pensionnaires de la volière. Une autre installation dans le courant de l'hiver leur permettra de mieux s'installer et je suis sûre que la prochaine saison me permettra de voir naître des petits que j'aurai le plaisir de présenter à d'autres passionnés. Merci Emmanuel !

Marie-Christine LACAN

LES DATES A VENIR

Voici quelques dates à retenir pour nos prochaines rencontres :

- Championnat Régional Sud, les 01 et 02 mars 2014 à Souillac (46).11.
- Championnat Régional Nord, les 13 et 14 janvier 2014 Avranches (50).
- Championnat de France 2013, du 29 novembre au 01 décembre 2013 Montluçon (03).



Jeune TCB noir prometteur

INSTRUCTIONS GENERALES RELATIVES AU JUGEMENT DES PIGEONS DE RACE,
CONFIRMÉES PAR LA SECTION PIGEONS DE L'EE

(document transmis par René EVAÏN)

Système de notation EE recommandé, avec échelle des points de 90 à 97, ou sans note.

97 points: quand le sujet, par son aspect général remarquable, représente le meilleur niveau actuel de sélection possible.

96 points: quand le sujet correspond aux exigences de 97 points à l'exception d'un petit souhait.

95 points: quand toutes les caractéristiques typiques de la race sont présentes à un degré très élevé, qu'il reste des souhaits mais qu'on ne constate pas de défaut.

94 points: quand toutes les caractéristiques typiques de la race sont présentes à un degré élevé, qu'il y a de petits souhaits et qu'on ne constate pas de défaut.

93 points: quand toutes les caractéristiques typiques de la race sont présentes à un degré acceptable, qu'il y a de petits souhaits et qu'on ne constate pas de défaut.

92 points: quand le sujet présente de petits manques mais pas de défauts grossiers dans la forme ou dans une autre caractéristique raciale essentielle.

91 points: quand le sujet présente plusieurs manques dans la forme ou dans une autre caractéristique essentielle mais n'a pas de défaut grave.

90 points: quand le sujet, malgré le constat de manques sérieux ou de défauts grossiers, laisse encore une impression générale satisfaisante.

0 points: quand le sujet ne montre aucune valeur raciale ou présente un défaut éliminatoire (produit de croisement).

Défauts éliminatoires

La Liste EE des défauts éliminatoires chez les pigeons de race se trouve sur Internet à l'adresse: www.entente-ee.com/pigeons

Cartes de jugement EE : jugement sur la base des rubriques : qualités – souhaits - défauts.

Voir le Règlement EE pour l'organisation de championnats d'Europe de races - pigeons et les modèles de cartes en 3 langues sur le site www.entente-ee.com

Ci-après, pour les jugements ou cartes de jugements avec 0 points :

Pigeons sans bague ou avec un bague non conforme (sans signe distinctif EE)

La carte de jugement reste *sans critique*, sauf celle relative à la bague.

Un diamètre de bague supérieur est toléré du moment que la bague ne peut être retirée.

Pigeons manquant de soins, sales, avec le plumage endommagé, ou infestés de parasites.

Le juge porte ses appréciations sur la carte de jugement, mais avec 0 points.

Manipulations constatables sur le plumage, le corps ou la bague

Le juge porte ses appréciations sur la carte de jugement en ajoutant la mention « pratique non autorisée », avec confirmation par un référent.

Race ou couleur non reconnue:

Le juge porte ses appréciations sur la carte de jugement en ajoutant la mention « non reconnue », sans confirmation par un référent.

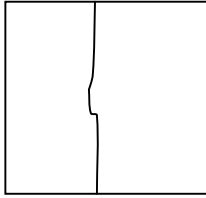
Exception: Classe AOC selon le règlement EE ou selon des critères nationaux.

Cage vide.

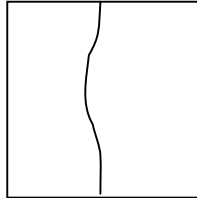
Il est seulement porté la mention ABSENT sur la carte de jugement, avec confirmation du juge.

Imperfections générales et leurs conséquences sur le jugement.

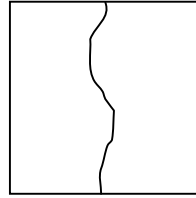
Bréchet dévié



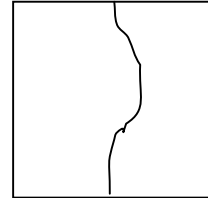
Pas impeccable
max 94 points



Imperfection
sérieuse
max 92 points



Défaut
éliminatoire
0 point



Défaut
éliminatoire
0 point

Légère tolérance chez les races lourdes.

Nombre des rémiges

12 ou 8 : défaut éliminatoire

10/11 ou 10/9 : souhait, note 96 points possible si souhait unique.

10/10 : normal.

9/9 : chez les très petites races, pas d'incidence sur la note, par exemple chez les petits pigeons de vol.

11/11 : chez les grandes races, pas d'incidence sur la note, par exemple chez les grands pigeons de forme ou les grands boulangers.

La rémige extérieure doit toujours être plus courte que l'avant-dernière.

Si ce n'est pas le cas, c'est un défaut grave car cela indique une rémige arrachée.

Nombre des caudales

10 ou 14 : défaut éliminatoire

12 : normal

11 ou 13 : défaut grave ; 92 points

Rémiges d'une autre couleur intercalées dans les rémiges primaires.

Des rémiges intercalées sont admises chez :

a/ les variétés avec bavette et vols blancs : *les 7 premières rémiges primaires doivent être blanches.*

b/ la variété cigogne clair : *les 7 (8 ?) premières rémiges primaires doivent être colorées.*

c/ chez les variétés papillotées.

Chez les "*Ailes papillotées*" on tolère deux rémiges consécutives blanches ou colorées.

Jean-Louis Frindel

August Heftberger

Président de la CESP

Président de la Section pigeons

Berne, le 9 mai 2013

SANTE

IMOPEST a obtenu, le 1^{er} juillet 2013, une AMM (autorisation de mise sur le marché) pour le pigeon.

En effet, les laboratoires Merial de Lyon ont reçu une extension de l'AMM de leur vaccin IMOPEST contre la maladie de Newcastle chez le pigeon. IMOPEST peut être utilisé et est reconnu officiellement pour le pigeon par l'agence nationale du médicament vétérinaire.

Il faut rappeler que la vaccination PMV (Paramyxovirose du pigeon ou Newcastle) est **obligatoire** en France pour **tous** les pigeons (reproducteurs et jeunes en élevage).

IMOPEST est très bien placé économiquement sur le marché (environ une vingtaine d'euros pour un flacon de 1 000 doses). L'objectif prioritaire de cette décision était de faciliter l'accès à cette vaccination obligatoire. C'est donc une excellente nouvelle pour les éleveurs.

René EVAÏN

Vous trouverez si joint un article paru sur le site de VETPIGEON autorisant officiellement pour les expositions et autres sorties « l'Imopest Pigeon » contre la maladie de Newcastle. Economiquement c'est très important pour nos budgets d'élevage.

Emmanuel GELE

C'est un scoop : IMOPEST vient d'obtenir [une AMM pour pigeons](#)

Alors que le Colombovac PMV Pox est de nouveau en rupture,

Alors que le Colombovac PMV est également en rupture et que le laboratoire (ZOETIS) nous informe que si "tout va bien", il ne sera pas disponible avant début 2014,

Le laboratoire Merial vient d'obtenir une extension de l'AMM de son vaccin IMOPEST contre la maladie de Newcastle chez le pigeon. IMOPEST pourra donc être utilisé et être reconnu officiellement par l'administration vétérinaire pour une utilisation chez les pigeons.

Il y a bien longtemps que nous réclamions que cette autorisation soit étendue aux pigeons. Il m'a toujours semblé préférable que TOUS les pigeons d'une colonie soient vaccinés, que des rappels soient injectés aux jeunes de l'année plutôt que, pour des raisons économiques, seuls quelques pigeons le soient.

Nous pouvons remercier les éleveurs de pigeons de chair qui, je le suppose, ont usé de leur pouvoir de persuasion auprès du laboratoire Merial et de l'administration vétérinaire afin que cette extension d'utilisation puisse être officialisée. Il est également probable que les 2 cas de maladie de Newcastle officiellement reconnus dans ce type d'élevage en 2010 a pu accélérer les décisions. Pour des raisons de coût (mais aussi peut être de main d'oeuvre), l'un de ces élevages n'avait aucun pigeon vacciné; l'autre n'avait qu'un effectif partiellement vacciné.

MAIS, il ne faut pas espérer que le conditionnement du vaccin change : IMOPEST, disponible en flacons de 1000 doses, sera donc essentiellement utilisé dans les gros effectifs de pigeons. Il ne sera pas toléré qu'un flacon soit partagé entre multiples utilisateurs au mépris des règles d'asepsie puis de conservation du vaccin. Plusieurs d'entre vous se souviennent amèrement des conséquences possibles (les pigeons morts ne sont plus là pour en témoigner!) d'une séance de vaccination avec un vaccin entamé depuis plusieurs semaines !!!

D'autre part, le protocole vaccinal prévu dans le Résumé des Caractéristiques du Produit est légèrement différent de celui des 2 autres vaccins utilisables chez le pigeon. Il est par contre IDENTIQUE à celui que je conseille depuis de nombreuses années : les jeunes pigeons doivent recevoir 2 injections et l'administration se fait par injection Intra Musculaire.

Bernard LEFEBVRE



Plume larmée

ADHERENTS 2013

01. BARYLA René - 10 Rue d'Alembert 62590 OIGNIES
02. BESANGER Jean-Pierre - Les Palisseries 19270 STE FEREOLE – lilybesanger@hotmail.fr
03. CAHU Jean-Pierre - La Fauconnière 50240 ST JAMES – 02.33.48.12.16
04. CHABLE Loïc - 7 Rue Monseigneur Rattier Apt 15 3^{ème} étage 61200 ARGENTAN – 02.33.35.24.11 – mapupuce-61@hotmail.fr
05. CHAMBON Paul - La Chapelle Basse 46200 La Chapelle Auzay – 06.74.43.07.76 – paul.chambon@orange.fr
06. CHEYSSIAL Agnès - Pech'Ubris 46100 CORN – 05.65.40.05.48
07. COFFINEAU Philippe - Ferme de Romaison 45260 CHAILLY EN GATINAIS – coffineau.romaison@wanadoo.fr
08. CURE David - 13 Rue de l'Etain 29450 SIZUN – 06.75.42.20.18 – famillecure@hotmail.fr
09. CRUBILIE Benoit - Terregaie 46200 PINSAC – benoitcrubili@orange.fr
10. DAVID Jean-Baptiste - 9 Rue Alexandre Daudy 19100 BRIVE LA GAILLARDE – 06.15.05.25.61 – jbbouvreuil@gmail.com
11. DUHAMEL Alain - 5 Rue des Pommiers 53700 AVERTON – 02.43.03.28.47 - alain.lynx@orange.fr
12. EVAIN René - 84 La Boissière 56130 NIVILLAC – 02.99.90.66.10 - rene.evain.pigeon@orange.fr
13. GAILLARD Christophe - 2 Hameau de Bremontier 76270 MASSY – 02.35.94.75.54 – gaillard-christophe@wanadoo.fr
14. GARCIA Henri - Le Gascon 32270 ANSAN – 06.82.11.33.39 – henrig320@hotmail.fr
15. GAUMY Gérard – 8 Rue Robert Lasteyrie 19240 ALLASSAC – 06.68.87.82.32
16. GELE Emmanuel - La Payardière 53370 ST PIERRE DES NIDS – 06.77.74.33.70 – iceman61@orange.fr
17. GEFFROY Jacques - 27 Rue de Marast 70110 ESPRELS – 03.84.20.35.51
18. GLOUTON Bernard - Le Puy Marly 19240 ALLASSAC – 06.11.81.37.24 – renee.glouton@sfr.fr
19. GRINDEL Alexandre - 208 Rue du Manoir 76460 MANNEVILLE ES PLAINS – 06.86.59.04.01 - grindel.alexandre@orange.fr
20. LACAN Marie Christine – 866 Rue du Bois de Deure 45130 HUISSEAU SUR MAUVES – 06.10.66.21.17 – mch.lacan@gmail.com
21. LASTERNAS Gilbert - La Prade 19240 ALLASSAC – 05.55.25.92.61 – gilbert.lasternas@orange.fr
22. MARCOU Eric - La Beylie 19330 ST GERMAIN LES VERGNES – 05.55.29.44.48
23. REVARDEAU Bastien – Les Champs 03230 THIEL SUR ACOLIN – 06.31.57.30.44 - bastien.roy@laposte.net
24. RIVAT Patrick - 7 Chemin des Favieres 42610 ST GEORGES HAUTEVILLE – 04.77.76.90.53 – patrick.rivat@wanadoo.fr
25. ROUPPERT Simon - 6 Rue du Dol 57100 BEUVANGE-SOUS-SAINT-MICHEL – simon.rouppert@sfr.fr
26. ROUX Gilles - 3 Rue du Grand Pré 18350 BLET – 06.03.59.73.70 – roux.gilles18350@orange.fr
27. VALADE Yves - Lotissement La Ribière de la Vialle 19130 OBJAT – 05.55.25.94.58 – valade_yves@orange.fr
28. VILLAIN René - 17 Rue du Petit Herbault 41150 MONTEAUX – 02.54.70.25.58 - a.la.colombe@wanadoo.fr
29. WAILLY Matthias – Laroche 19600 SAINT CERNAIN DE LARCHE – 05.55.22.97.65 – matthieu.wailly@sfr.fr

CLUB FRANÇAIS DU TÊTE COLOREE DE BRIVE

Siège social : 13 rue de l'Étain, 29450 SIZUN

BAGUES 2014

ADHERENT :

Nom :

Prénom :

Rue :

Code Postal : Ville :

Tél : E-mail :

Par dizaine indivisible : 2,50€ x Dizaines =

COTISATION 2014

16 €

Récapitulatif

Bagues : €

Cotisation : €

TOTAL : €

Adresser à Gilbert LASTERNAS

La Prade, 19240 ALLASSAC

Tél : 05.55.25.92.61

Libellez votre chèque à l'ordre du C.F.T.N.B.



Société Nationale
de Colombiculture

ABONNEMENT et ADHESION COMMANDE DE BAGUES LIVRES, STANDARDS

www.pigeons-france.com

A envoyer à Philippe HUDRY – Verlioz – 73100 TREVIGNIN

✉ hudry@orange.fr

>>>>>> Accompagné du règlement établi à l'ordre de la S.N.C. <<<<<<<

NOM Prénom

Adresse

CP Ville

Tél E-mail

Observations – Demandes de renseignements

Cocher les options choisies

- Adhésion 2014 (individuel et clubs de race)..... 10,00 €
- Adhésion 2014 (association avicole) 15,00 €
- Abonnement 2014 (France et Europe)..... 30,00 €
- Abonnement 2014 hors Europe avec envoi par avion 35,00 €
- Livre "Races Françaises de Pigeons" (frais de port compris) 40,00 €
- Livre "Les pigeons de A à Z" (frais de port compris) 30,00 €
- Standard officiel des pigeons de race (non livré).....85,00 €
En cas d'expédition, ajouter les frais de port et d'emballage ci-dessous
- Frais de port et emballage pour le Standards Pigeons
France : 11 € - Europe : 23 € - Hors Europe : 42 €
- Standard Officiel de la Tourterelle (frais de port compris)..... 27,00 €
- Bagues (détail ci-contre) €
- Frais de port pour l'envoi des bagues €

TOTAL COMMANDE..... €

Règlement par :

- Chèque
- Espèces
- Virement IBAN : FR7615519390310002277000135
 BIC : CMCIFR2A

Fait le

Signature :

DETAIL DE LA COMMANDE DE BAGUES Par dizaine indivisible

..... Diz de	5,5 mm
..... Diz de	6,5 mm
..... Diz de	7 mm
..... Diz de	8 mm
..... Diz de	9 mm
..... Diz de	10 mm
..... Diz de	11 mm
..... Diz de	12 mm
..... Diz de	13 mm

Soitdizaines à 2,50 € = €

A reporter ci contre pour le calcul total des prestations demandées

Frais de port pour les bagues

De 1 à 9 dizaines3.50 €
De 10 à 29 dizaines5.00 €
De 30 à 99 dizaines9.00 €
A partir de 100 dizaines12.00 €

***N'oubliez pas de régler votre adhésion
pour bénéficier du service des bagues***

Attention : Le Conseil d'administration a décidé de ne plus envoyer systématiquement les cartes d'adhérent.
Si vous souhaitez absolument la recevoir, merci d'en faire la demande.

